

EDITAL DE CONVOCAÇÃO
ASSEMBLÉIA GERAL ORDINÁRIA DO CONSELHO DE ADMINISTRAÇÃO

O Presidente do Conselho de Administração da Empresa de Desenvolvimento Urbano e Rural de Toledo - EMDUR, Sr. Ronald Peixoto Drabik, Secretário do Planejamento, Habitação, Urbanismo e Mobilidade, em conformidade com o artigo 17, parágrafo único, do Estatuto, convoca todos os membros que compõem o Conselho de Administração para Assembleia Geral Ordinária, a ser realizada na sala de reunião da EMDUR, situada na Av. J. J. Muraro, nº 1944, Jardim Porto Alegre, Toledo - Paraná, às 14h do dia 13 de março de 2026, a fim de deliberarem sobre a seguinte pauta:

- 1 - Prestação de Contas da empresa: exame, discussão, votação e emissão de parecer referente às Demonstrações Financeiras e ao Relatório da Administração apresentados pela Diretoria, Controle Interno e Contador da EMDUR, relativos ao exercício social encerrado em 31/12/2025;
- 2 - Discussão e Aprovação para realização de Concurso Público;
- 3 - Assuntos Gerais.

Esclarecemos que os documentos relativos às matérias constantes do item 1 da ordem do dia já se encontram a disposição dos conselheiros na sede da EMDUR e serão disponibilizados nos endereços eletrônicos: <https://www.emdur.com.br>, bem como por meio de sua publicação no Órgão Oficial do Município de Toledo (https://www.toledo.pr.gov.br/municipio/orgao_oficial) e no Jornal do Oeste.

Toledo - PR 13 de fevereiro de 2026.

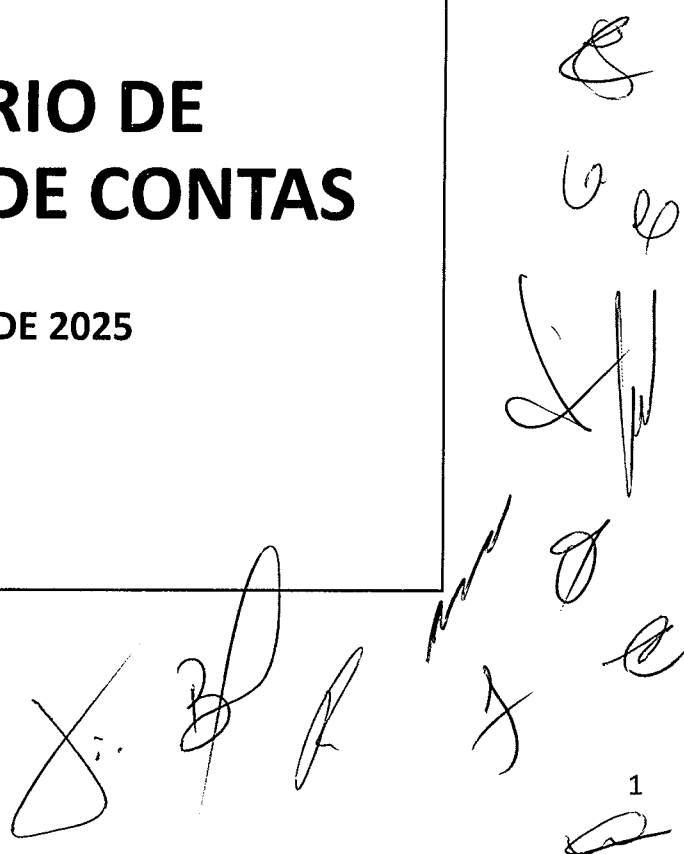
RONALD PEIXOTO DRABIK
PRESIDENTE DO CONSELHO DE ADMINISTRAÇÃO

1 - Publicação:

Diário Oficial do Município nº 4645 de 18/02/2026

RELATÓRIO DE PRESTAÇÃO DE CONTAS

EXERCÍCIO DE 2025



Handwritten signatures and initials are present on the right side of the page, including a large signature at the top right and several smaller ones below it.

Balço Patrimonial

ATIVO	2025	2024
CIRCULANTE	7.301.785,48	8.096.463,23
Caixa e Equivalentes de Caixa	1.593.402,91	2.779.324,99
Dep. Bancários à Vista	767.497,30	2.728,35
Aplicações Financeiras	825.905,61	2.776.598,84
Contas a Receber	1.566.322,61	1.565.403,74
Clientes Nacionais	1.778.718,54	1.800.346,18
(-) Créditos vencidos não liquidados	-212.395,93	-234.942,44
Outros Créditos	1.861.098,02	1.146.348,44
Contas a Receber	175.413,14	188.150,59
Adiantamentos a funcionários	164.107,68	35.765,64
Adiantamentos a fornecedores	1.481,49	1.737,47
Impostos Contrib. a Recuperar/Cr	1.520.095,71	920.694,74
Estoques	2.238.736,57	2.564.955,03
Estoques de produtos e mercado	2.238.736,57	2.564.955,03
Outros Ativos	42.225,37	40.431,03
Custos Apropriar -	42.225,37	40.431,03
Não Circulante	12.370.832,63	14.556.525,84
Realizável a Longo Prazo	-	6.000,00
Depósitos Judiciais	-	6.000,00
Imobilizado	30.001.378,65	29.865.496,92
(-) Depreciação	-17.752.946,00	-15.437.371,06
Intangível	122.399,98	122.399,98
Total do Ativo	19.672.618,11	22.652.989,07

Balço Patrimonial

PASSIVO	2025	2024
Circulante	4.652.731,70	4.330.374,52
Fornecedores Nacionais	1.296.840,54	1.336.048,31
Impostos fiscais a Recolher	149.672,60	259.313,12
Salários e Ordenados a pagar	764.532,56	651.311,55
Obrigações Previdenciárias a pag	579.030,71	442.818,28
Adiantamentos de clientes	1.398,18	1.398,18
Energia elétrica e água	47.853,46	100.453,02
Seguros a pagar	45.273,68	57.831,07
Acordo Judicial	10.815,75	10.815,75
Férias e encargos a pagar	1.757.314,22	1.470.385,24
Não Circulante	23.469,93	23.469,93
Outras Obrigações	23.469,93	23.469,93
Provisão trabalhistas e civil	23.469,93	23.469,93
Total do Passivo	4.676.201,63	4.353.844,45
Patrimônio Líquido	14.996.416,48	18.299.144,62
Capital Social	28.176.257,72	27.821.039,74
Capital Subscrito	28.176.257,72	27.821.039,74
Reservas de Capital	2.223.970,19	2.223.970,19
Correção Monetária do Capital Re	2.223.970,19	2.223.970,19
Prejuízos Acumulados	(15.403.811,43)	(11.745.865,31)
Prejuízos Acumulados	(11.745.865,31)	(11.046.416,78)
Resultado do Exercício	(3.657.946,12)	(699.448,53)
Total do Passivo e Patrimônio Líq	19.672.618,11	22.652.989,07

DEMONSTRAÇÃO DAS MUTAÇÕES DO PATRIMONIO LIQUIDO - 2025

DESCRIÇÃO	RESERVAS DE CAPITAL	LUCROS OU PREJUÍZOS ACUMULADO	CAPITAL SOCIAL	Total
Saldo 31/12/2023	2.223.970,19	-11.046.419,78	27.753.948,74	18.931.502,15
Aumento de Capital	0	0	67.091,00	67.091,00
Ajustes Exercícios Anteriores	0	0	0	0
Lucros ou Prejuízos	0	-699.448,53	0	-699.448,53
Saldo 31/12/2024	2.223.970,19	-11.745.865,31	27.821.039,74	18.299.144,62
Aumento de Capital	0	0	355.217,98	355.217,98
Lucros ou Prejuízos	0	-3.657.946,12	0	-3.657.946,12
Saldo 31/12/2025	2.223.970,19	-15.403.811,43	28.176.257,72	14.996.416,48

FLUXO DE CAIXA EM 31 DE DEZEMBRO DE 2025 MÉTODO INDIRETO

Fluxos de caixa das atividades operacionais	2025	2024
Resultado do exercício	-3.657.946,12	-699.448,53
Ajustes do Exercício anterior	0,00	0,00
Depreciação	5.049.698,43	3.033.376,83
(=) Resultado ajustado	1.391.752,31	2.333.928,30
Variações nos Ativos e Passivos		
Aumento em contas a receber	-715.668,45	184.134,33
Redução no estoques	326.218,46	-91.404,58
Redução em outros ativos Custos apropriar	-1.794,34	245.502,78
Aumento em depósitos judiciais Ativo não circulante	6.000,00	24.961,52
Aumento em fornecedores	-39.207,77	-968.658,54
Redução em provisões	286.928,98	-55.068,17
Redução em contas a pagar	-85.156,95	84.942,16
Aumento em contribuições a pagar	-109.640,52	-150.306,62
Aumento em salários a pagar	113.221,01	-57.521,20
Aumento em obrigações previdenciárias a pagar	136.212,43	-14.283,18
(=) Disponibilidades líquidas aplicadas nas atividades operacionais	-62.887,16	-798.699,50
Fluxos de caixa das atividades de Investimentos		
Variação do imobilizado	3.114.088,94	-1.588.091,32
Aumento de capital	355.217,98	67.091,00
Baixas do imobilizado	-3.249.970,67	-203.323,75
Baixas de depreciação	-2.734.123,49	-278.626,66
(=) Disponibilidades líquidas das atividades de Investimentos	-2.514.787,24	-2.002.950,73
(=) diminuição das disponibilidades	-1.185.922,08	-464.721,93
Fluxo de caixa Inicial	2.779.324,99	3.244.046,92
Fluxo de caixa Final	1.593.402,91	2.779.324,99
Variação fluxo de caixa	-1.185.922,08	-464.721,93

DEMONSTRAÇÃO DOS RESULTADOS – DR PARA OS EXERCÍCIOS FINDOS EM 31 DE DEZEMBRO DE 2025 E 2024

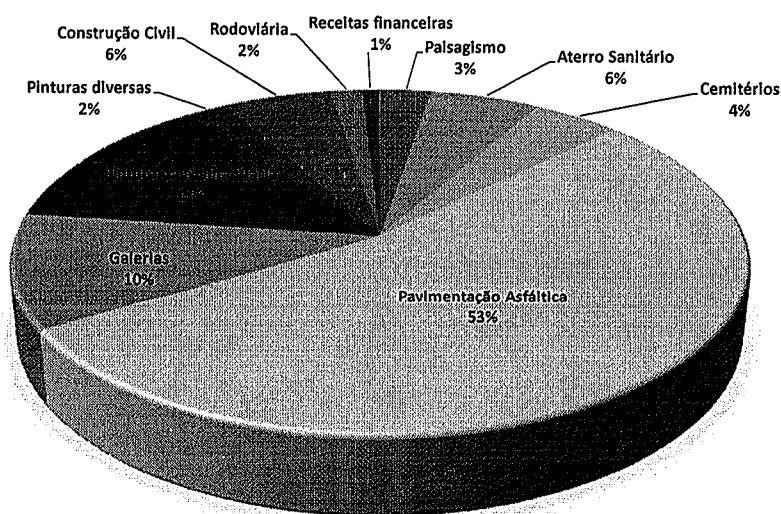
Descrição	Valores em R\$ - 2025	Valores em R\$ - 2024
Resultado líquido do Exercício	-3.657.946,12	-699.448,53
Resultado antes do Imposto s/ Lucro	-3.657.946,12	-699.448,53
Resultado Operacional	-3.657.946,12	-699.448,53
Receita Líquida	41.699.479,67	45.514.498,15
Receita Bruta	45.479.087,38	50.152.262,87
Receitas de serviços - Obras	44.728.915,97	49.488.415,98
Outras receitas Operacionais	750.171,41	663.846,89
Dedução da receita bruta	-3.779.607,71	-4.637.764,72
Custos de Serviços e Produtos	-37.678.103,37	-39.554.973,61
Custo de serviços e obras	-37.678.103,37	-39.554.973,61
Outras Receitas Operacionais	441.484,71	387.520,26
Receitas financeiras	368.039,08	242.650,35
Reversão de Perdas Devedores Duvidosos	22.546,51	10.527,80
Reversão de Provisão trabalhistas/Civil	0,00	0,00
Vendas de sucatas	0,00	130.035,44
Outras Receitas	50.898,52	4.306,67
Despesas Operacionais	-7.970.708,01	-6.967.094,34
Despesas Operacionais das atividades em geral	-7.970.708,01	-6.967.094,34
Despesas administrativas	-7.970.708,01	-6.967.094,34
Outras Despesas Operacionais	-150.099,12	-79.398,99
Despesas financeiras	-95.871,61	-45.895,45
Outras Despesas Operacionais	0,00	-29.600,00
Outras Baixas do Ativo Permanente	-54.227,51	-3.803,54

Receita de Obras e Serviços

A receita de execução de serviços e obras, compreende o valor da contraprestação recebida ou a receber pela execução e prestação de serviços e obras. Em 2025, houve uma redução de 9,62% das receitas de execução de obras e prestações de serviços. A principal área de atuação é a pavimentação asfáltica Urbana e Rural que representam em torno de 53,00% das receitas.

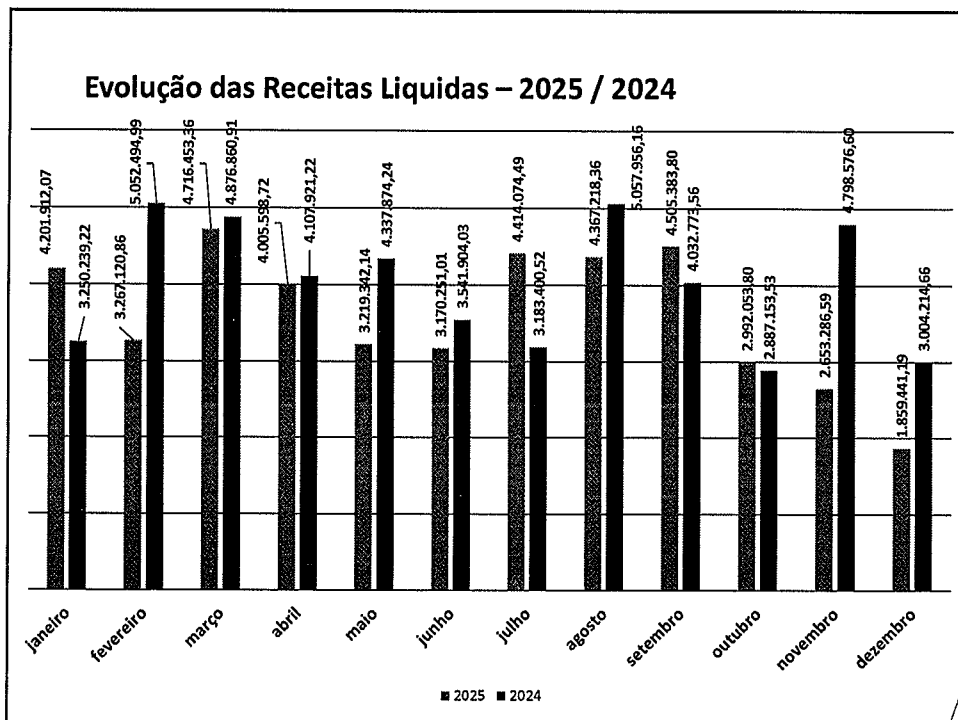
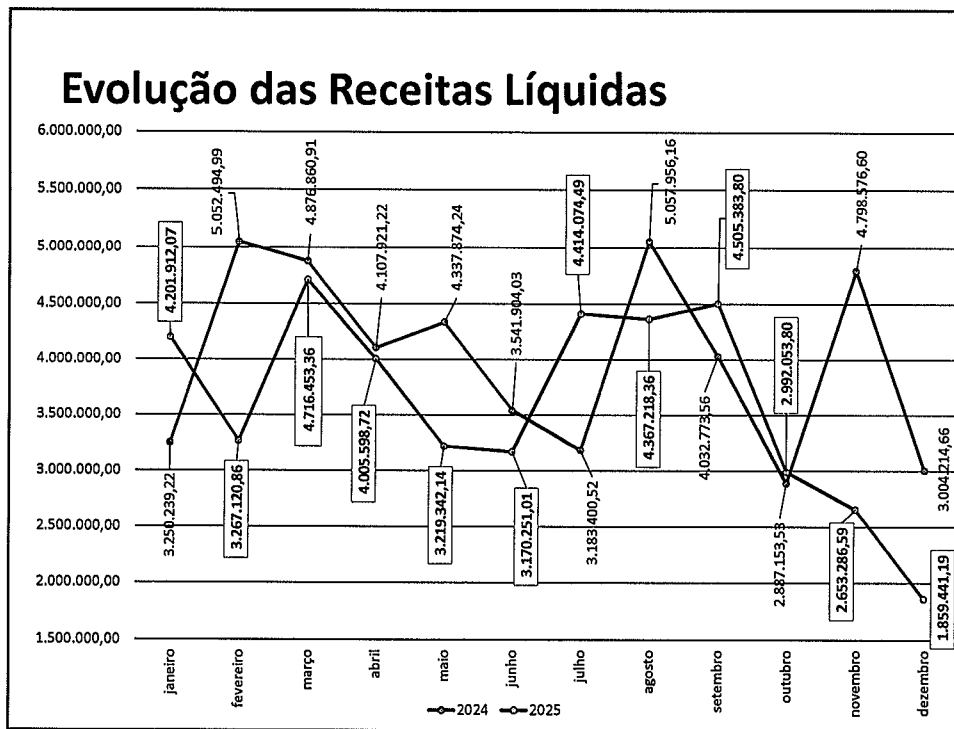
Receitas por setor

	2024	2025
Paisagismo	1.034.049,37	1.199.233,51
Aterro Sanitário	2.079.748,78	2.600.557,43
Cemitérios	2.244.053,94	2.068.526,03
Manutenções da malha viária	785.871,18	0,00
Pavimentação Asfáltica	30.471.420,93	24.487.077,56
Galerias	2.647.267,64	4.774.514,39
Meio fio e Calçadas	2.794.756,87	201.490,39
Pintura da Malha Viária	5.220.969,22	5.893.387,54
Pinturas diversas	959.082,73	932.068,25
Construção Civil	1.251.195,32	2.572.060,87
Alienações	130.035,44	0,00
Rodoviária	663.846,89	750.171,41
Receitas financeiras	242.650,35	368.039,68
Outras Receitas	4.306,67	50.898,52
Receitas com concurso	0	0
Reversão de devedores	10.527,80	22.546,51
Total Receita Bruta	50.539.783,13	45.920.572,09
Deduções da Receita Bruta	-4.637.764,72	-3.779.607,71
Total da Receita Líquida	45.902.018,41	42.140.964,38



Receitas por setor - 2025

Handwritten signatures and initials are present at the bottom of the page, including a large signature on the left and several smaller ones on the right, along with the number 5.



[Handwritten signature]

6

[Handwritten signatures and initials]

Despesas e Custos com Obras e Serviços

Custos são todos os gastos necessários para que serviços, bens ou produtos produzidos pela empresa sejam executados, sendo assim estão diretamente ligados a atividade fim da empresa. As despesas como gastos que são exigidos para manter a empresa. Em 2025 houve uma redução nas despesas 1,72%.

PRODUÇÃO 2025

Período	Pedreira (m ²)	Fábrica de Artefatos e cimento (m ²)	Usina de Asfalto (ton)
Janeiro	2.788	51.23	1.993.90
Fevereiro	2.624	103.36	928.52
Março	6.944	92.98	1.666.86
Abril	7.987	82.42	138.83
Maior	5.444	51.69	546.30
Junho	8.022	59.72	2.012.75
SUB TOTAL	33.809	441.40	7.287.16

G.

PRODUÇÃO 2025

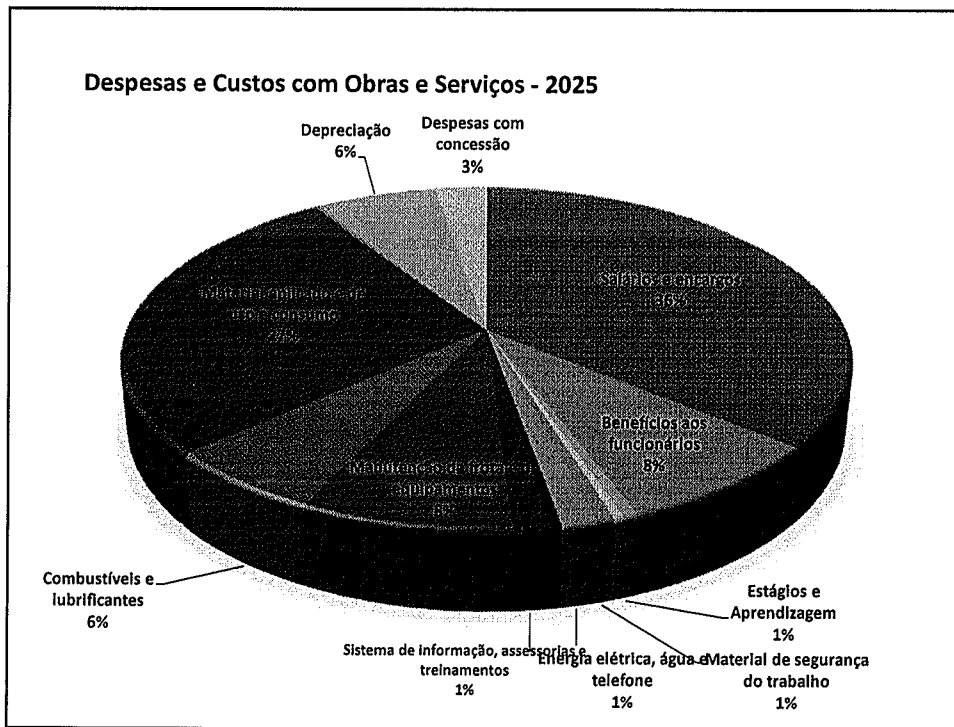
Período	Pedreira (m³)	Fábrica de Artefatos e cimento (m³)	Usina de Asfalto (ton)
Julho	8.120	125,35	2.270,96
Agosto	2.758	112,24	2.217,30
Setembro	6.244	55,61	2.261,33
Outubro	7.658	50,58	694,04
Novembro	5.614	61,72	524,70
Dezembro	3.668	50,62	876,43
TOTAL GERAL	67.871	897,52	16.131,92

Despesas e Custos com Obras e Serviços

	2024	2025
Salários e encargos	14.692.908,82	16.439.819,35
Benefícios aos funcionários	3.434.802,05	3.809.118,26
Estágios e Aprendizagem	229.947,69	251.543,52
Indenizações (trabalhistas e cíveis)	172.838,24	164.626,21
Material de segurança do trabalho	304.017,56	306.329,87
Energia elétrica, água e telefone	641.562,59	620.898,75
Material de expediente, limpeza e seguros	286.752,69	194.170,03
Sistema de Informação, assessorias e treinamentos	513.412,50	641.521,24
Manutenção da frota e de equipamentos	4.869.944,43	3.708.220,98
Combustíveis e lubrificantes	2.395.912,84	2.832.512,62
Impostos e taxas Detran	40.750,61	57.348,01
Material aplicado e de uso e consumo	14.910.793,17	12.544.307,18
Despesas financeiras	45.995,45	95.871,61
Depreciação	2.822.443,63	2.887.409,07
Despesas com concessão	1.205.981,13	1.190.986,29
Outras baixas do ativo	3.803,54	54.227,51
Despesas com concurso	29.600,00	0,00
Provisão IR e CSLL	0	0
TOTAL	46.601.466,94	45.798.910,50

6

8



Capital Social

O Capital Social da EMDUR onde a Prefeitura do Município de Toledo detém 100% das ações, está representado por 28.176.257,72 em quotas, no valor unitário de R\$ 1,00 cada uma.

Saldo em 31/12/2024	27.821.039,74
Aumento de Capital Social da EMDUR através da integração dos seguintes bens:	
Pá carregadeira Caterpillar	136.040,00
Caminhão Volkswagen	65.289,98
Retroescavadeira 4x4 JCB	153.888,00
Saldo em 31/12/2025	28.176.257,72

[Handwritten signature]

[Handwritten mark]

[Handwritten signatures and marks]

PRINCIPAIS CONTRATOS PARA 2026 PAVIMENTAÇÃO RURAL

• Pavimentação asfáltica Estradas Rurais:

- | | |
|---|------------------|
| • Contrato 089/2026 – OT 312A – Dois Marcos | R\$ 5.278.659,45 |
| • Contrato 092/2026 – OT 457F – Nova Concórdia a Vila Ipiranga. | R\$ 4.678.756,87 |
| • Contrato 093/2026 – OT 302 – Linha Arapongas. | R\$ 7.293.676,49 |
| • Contrato 091/2026 – OT 104 – Vista Alegre | R\$ 1.377.592,67 |
| • Contrato 090/2026 – OT 512 – Linha Sanga Perdida | R\$ 1.782.733,10 |


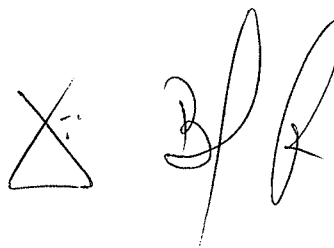
TOTAL R\$ 20.411.418,58

EMPREGADOS PÚBLICOS

- | | |
|---|------------|
| • Empregados Públicos Ativos | 233 |
| • Aposentado por Invalidez | 10 |
| • Afastados por Auxílio Doença | 05 |
| • Empregado Público Cedido | 01 |
| • Empregado Público Licença Sindicato | 01 |
| • Empregados Públicos em Atividade | 216 |



6





BENEFÍCIOS AOS EMPREGADOS

- ABONO POR ASSIDUIDADE R\$ 600,00
- VALE ALIMENTAÇÃO R\$ 720,00
- BONUS DE FÉRIAS R\$ 300,00
- ABONO NATALINO R\$ 720,00
- VALE REFEIÇÃO (sábados,
Domingo e feriados R\$ 35,00
- Homenagem Tempo Serviço R\$ 720,00
- Seguro de Vida – Coparticipação R\$ 16,00
- Marmita – 80% Emdur e 20% Empregado R\$ 14,90

CONCURSO PÚBLICO

- ITEM 2 DA PAUTA:
- Concurso nº 01/2022, vence em agosto de 2026, onde temos os principais cargos, todos os administrativos e a maioria dos cargos operacionais, excluídos os do concurso nº 01/2025.

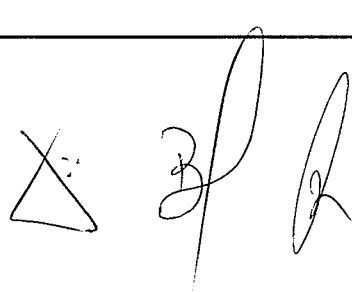


CONCURSO PÚBLICO

- Concurso 01/2022, devidamente prorrogado teve contemplado 22 cargos, tanto na área administrativa, quanto na área operacional.
- Deveremos iniciar no próximo mês a elaboração do novo Edital.
- Necessitamos da autorização deste Conselho para a realização do mesmo.

CONCURSO PÚBLICO

- Concurso nº 01/2025
- Inscrições abertas período de 18/02/2026 a 15/03/2026
- CARGOS:
 - Servente de Obra – 2 + CR;
 - Carpinteiro – CR;
 - Operador de Máquina II – 3 + CR;
 - Pedreiro 3 + CR;
 - Pintor CR.
- Aprovado pelo Conselho em reunião do dia 30/06/2025



CONTRATOS CONTINUADOS DA EMDUR

- Contrato do Manutenção do Aterro Municipal;
- Contrato do Paisagismo;
- Contrato de Manutenção de Galerias Meio Fio e Boca de Lobos;
- Contrato de Administração dos Cemitérios Municipais, Cristo Rei e Jardim da Saudades
- Administração da Rodoviária

Pavimentação Asfáltica OT-450 em no Distrito de Ouro Preto do Oeste



[Handwritten signature]

[Handwritten mark]

[Handwritten mark]

[Handwritten mark]

[Handwritten mark]


[Handwritten mark]

[Handwritten mark]


[Large handwritten signature]

[Large handwritten signature]

Urbanização do Lote Social



Execução da Guarita Aeroporto Municipal




[Handwritten signature]

6

[Handwritten signature]
[Handwritten signature]
[Handwritten signature]
[Handwritten signature]

[Handwritten signature]
[Handwritten signature]

Reurbanização da Avenida Ministro Cirne Lima 1º Etapa



Pavimentação OT 165 - Linha Nova Videira



[Handwritten signature]

6.

[Handwritten signature]


[Handwritten signature]

[Handwritten signature]

Emissário São Luiz 1º Etapa



Emissário São Luiz 2º Etapa



[Handwritten signatures and marks]

X

[Signature]

[Signature]


[Signature]

[Signature]


[Signature]

16

Urbanização de Dez de Maio e Dois Irmãos Para Construção Casas Populares




Parque Urbano Lino Gotardo




(Handwritten signatures and initials)

17

Galerias Sanga Branca São Francisco



Revitalização das Quadras Esportivas



[Handwritten signature]

[Handwritten mark]

[Handwritten mark]

[Handwritten mark]

[Handwritten mark]

[Handwritten mark]


[Handwritten mark]

[Handwritten mark]


[Handwritten mark]

[Handwritten mark]

Pinturas Viárias



Recuperação Asfáltica na estrada rural OT 007 Toledo a Novo Sobradinho




[Handwritten signature]
6

[Handwritten signatures]

Recuperação OTs 467 467 Santa Terezinha



Associação Cultural Esportiva e Recreativa Ouro e Prata




[Handwritten mark]

[Handwritten mark]

[Handwritten mark]

[Handwritten signatures and marks]

Cobertura dos Silos e Construção de Barracão para armazenar agregados na Usina de CBUQ



[Handwritten signatures and initials]

[Handwritten signature]

[Handwritten signature]

[Handwritten signature]

[Handwritten signature]

[Handwritten signature]

[Handwritten signature]

[Handwritten signature]

[Handwritten signature]